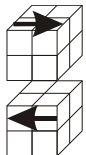


Rubiks Mini-Cube

Nachhilfe-TUTORIUM ist ein Unternehmen der Gruppe
TUTORIUM Berlin Hasenmark 5 in 13585 Berlin

Der Mini-Cube lässt sich in 3 Schritten lösen. Der große Würfel zeigt jeweils was eine Zugfolge bewirkt, die kleinen Würfel sind (von links nach rechts) die einzelnen Schritte der Zugfolge.

Beispiel:



=Frontseite im Uhrzeigersinn drehen



=linke Ebene nach oben drehen



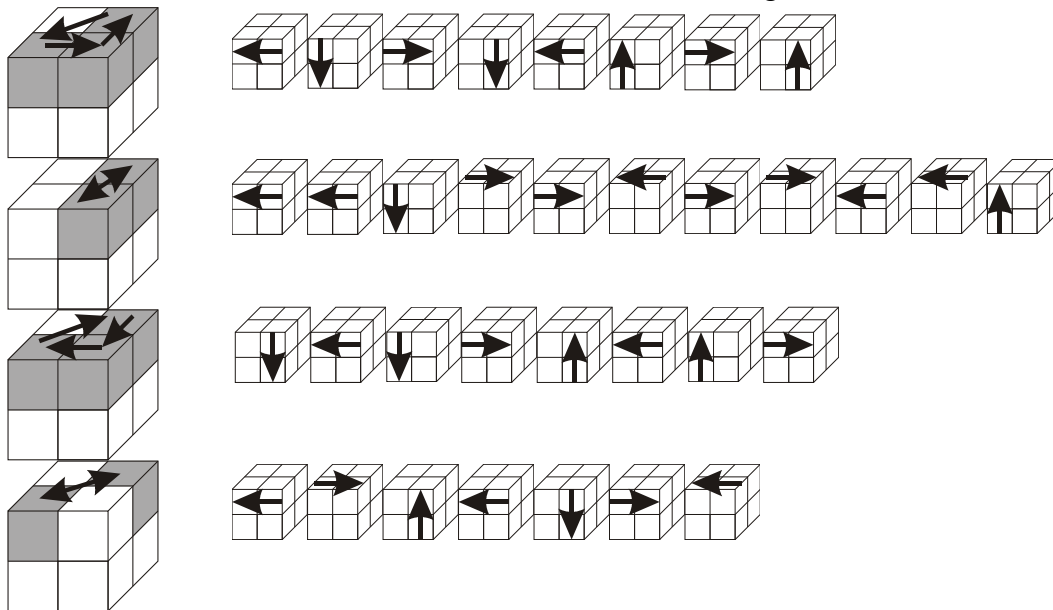
=obere Ebene nach links drehen

1) Die erste Ebene sortieren.

Die Ebene ist noch einfach. Achte nur darauf das nicht nur die obere Farbe sondern auch die Seitenfarben der Steine übereinstimmen müssen.

2) Die Steine der zweiten Ebene an die richtige Stelle schieben

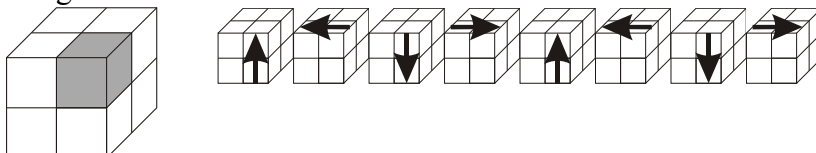
Dazu den Würfel drehen, so dass die unsortierte Ebene oben liegt.



3) Die Steine der zweiten Ebene drehen

Achtung: zwischen dem Kippen der einzelnen Steine darf der Würfel nicht gedreht werden! Nur die obere Ebene drehen so das der nächste zu kippende Stein rechts vorn liegt.

Da jeder Stein 3 Seiten hat kann es passieren das man die Zugfolge für zweimal ausführen muss bis die richtige Seite oben ist.



TUTORIUM Berlin
Nachhilfe -TUTORIUM

Inhaber u. Pädagogischer Leiter: **Holger Schackert**
Diplom-Mathematiker, Lerntherapeut,
Psychologischer Berater u. Personal Coach

Hasenmark 5 in 13585 Berlin-Spandau, Büro: Gartenhaus 1.Etage

Anmeldung, Beratung und Informationen:

Montag - Freitag: 14.30-17.00 Uhr

und / oder nach Vereinbarung unter

☎: **030 – 85018820** und 030 – 353 053 20

www.Tutorium-Berlin.de

E-Mail: info@tutorium-berlin.de

www.Nachhilfe-Tutorium.de

E-Mail: info@nachhilfe-tutorium.de